

AI 프롬프트 3단계 공식: 목회 자동화 시스템 가이드

설교 준비와 행정을 넘어, 성도를 향한
본질적 사역으로 돌아가는 시간 확보 전략 💡

목회자의 시간은 어디로 흘러가고 있습니까? 🕒📈

이상적인 사역 시간



현실의 사역 시간



성도와 눈을 맞추고 기도해야 할 시간들이, 빈 모니터 앞에서의 '초안 작성'에 소모되고 있습니다.
만약 이 준비 시간을 절반으로 줄일 수 있다면 어떨까요?

패러다임의 전환: 검색 엔진이 아닌 '디지털 부교역자' 🤝



1. AI는 마법이 아닙니다

다짜고짜 '설교문 써줘'라고 하면 뜬구름 잡는 소리(환각 현상)를 합니다.

2. 부교역자를 대하듯

갓 부임한 열정 넘치는 부교역자에게 업무를 정확한 배경과 목적을 설명해야 합니다.

3. 학습과 훈련

맥락을 주고 피드백을 반복할수록, 목회자님의 철학을 완벽히 이해하는 든든한 조력자가 됩니다.

어떤 AI든 통용되는 절대 불변의 3단계 공식 🌍✨

1단계: 세팅
(상황 구체화) 🎭

누구에게, 어떤
상황에서 말하는가?
(AI에게 목회적 현실을
인식시키는 단계)

2단계: 명령
(업무 지시) 📋

무엇을, 어떤 절차로
만들 것인가?
(원하는 결과물의 형태와
규칙을 고정하는 단계)

3단계: 검수
(목자의 터치) 🐑❤️

영적 분별력과
감성은 담겼는가?
(AI의 논리 위에
목회자의 영성을
덧입히는 단계)

1단계: 세팅 - 뜯구름 잡는 소리를 원천 차단하기

조각 1: AI 페르소나 (역할)

"너는 청년 문화를 잘 이해하는 교육 디렉터야"



조각 2: 설득 대상 (성도)

"성경을 처음 접하는 20대 새신자들이야"

조각 3: 배경 상황 (맥락)

"이번 주 주제는 위로. 지역 경제 악화로 성도들이 지쳐있어"

조각 4: 목표 설정 (결과)

"하나님의 위로를 경험하고 다시 일어설 영적 힘을 주는 것"

실전 프롬프트: 세팅의 해부학 📱🔍

[너는 20년 차 베테랑 담임 목사야.] (페르소나👤)

이 글을 읽을 대상은 [최근 갑작스러운 질병으로 낙심한 50대 성도야.] (대상👤)

[이번 주 주일 예배는 '위로와 회복'을 주제로 설교할 예정이야.] (배경🗺️)

이 메시지를 통해 [성도들이 하나님의 위로를 경험하게 하는 것이 목표야.] (목표)

💡 핵심 지시: 나를 설득 대상으로 착각하지 말고, 위 상황과 목적을 잘 이해했는지 먼저 요약해서 보고해 줘. 내 승인이 떨어지면 본작업을 시작해.

2단계: 명령 - 똑똑하게 업무 지시하여 시간 단축하기 🛠️



1. 최종 산출물 및 양식 (Format) 📄



수정하기 힘든 줄글 대신, 처음부터 원하는 형태 요구
(예: A4 1장 분량, 서론-본론(3대지)-결론의 개조식 형태)

2. 진행 절차 (Process) ⚙️



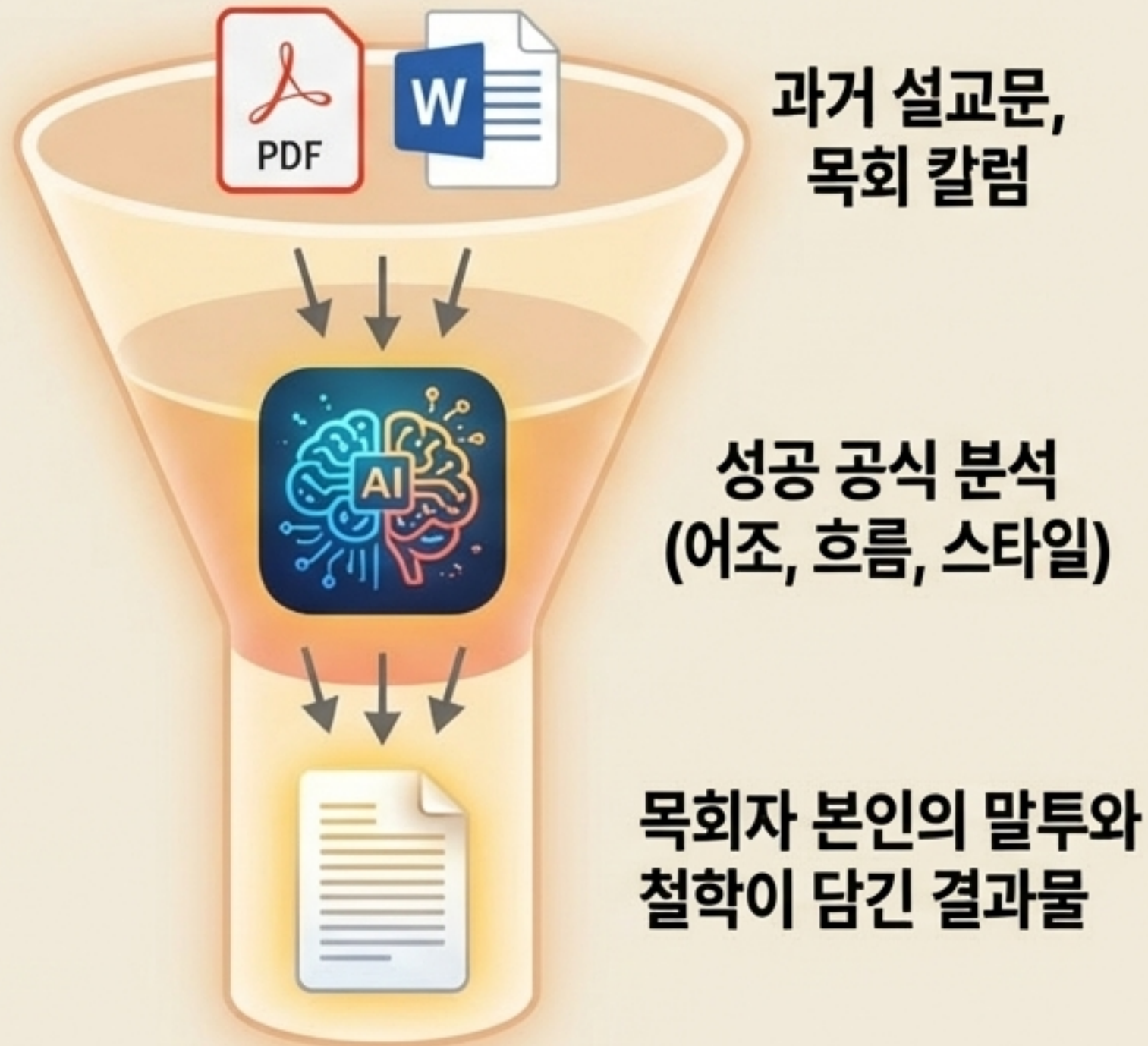
AI가 스스로 생각할 시간(사고 과정) 부여
(예: 논리적인 단계별 개요를 먼저 작성하고, 승인 후 본문 작성)

3. 상세 지침 (Guidelines) 🛑



지켜야 할 규칙과 어조의 가이드라인 고정
(예: 딱딱한 신학 용어 금지, 일상적 예화 포함, 따뜻한 어조)

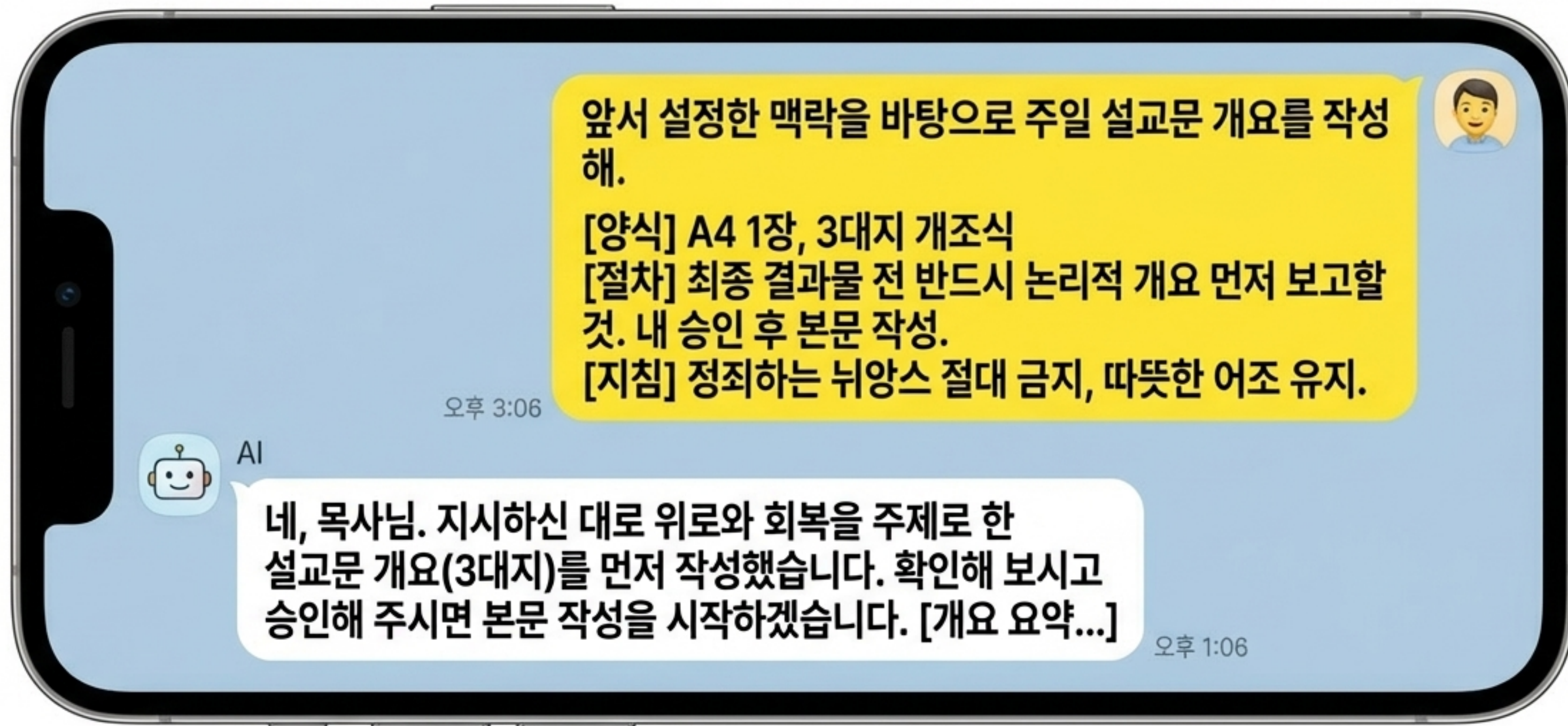
가장 중요한 시크릿 무기: '나만의 어조' 복제하기 📄➡🗣️



로봇 같은 AI 말투가 고민이신가요? 🗣️

1. 새 채팅방을 열어 목회자님이 직접 쓰신 과거 원고(PDF 등)를 업로드하세요.
2. '이 자료의 어조, 글 구성 흐름, 스타일을 분석해서 성공 공식을 뽑아와.' 라고 지시하세요.
3. 그 분석 결과를 바탕으로 새로운 글을 모방해서 작성하게 하면, 나만의 철학이 담긴 자연스러운 결과물을 얻을 수 있습니다. 🗣️

실전 프롬프트: 명령 구조화하기



3단계: 검수 - 로봇의 논리에 목자의 심장을 이식하다 🏛️



결과물을 그대로 복사해서 쓰지 마십시오.
이 단계에서 가장 많은 시간을 들여 완벽한 사역 자료로 다듬어야 합니다.

AI에게 '자체 품질 검증' 맡기기 🔍

AI에게 대상 성도의 입장에서 스스로 취약점을 분석하게 하십시오.

설교문 초안

Placeholder for the draft sermon text, represented by horizontal lines.

QA Report

방금 작성한 설교문을 '교회에 처음 온 새신자의 시각'에서 다시 읽어봐. 논리적으로 납득하기 어렵거나, 신학적 용어가 어려워 추가적인 성경 배경 설명이 필요하다고 느껴지는 부분을 날카롭게 분석해서 알려줘.

전문가의 손길: AI가 절대 모방할 수 없는 영역 👑

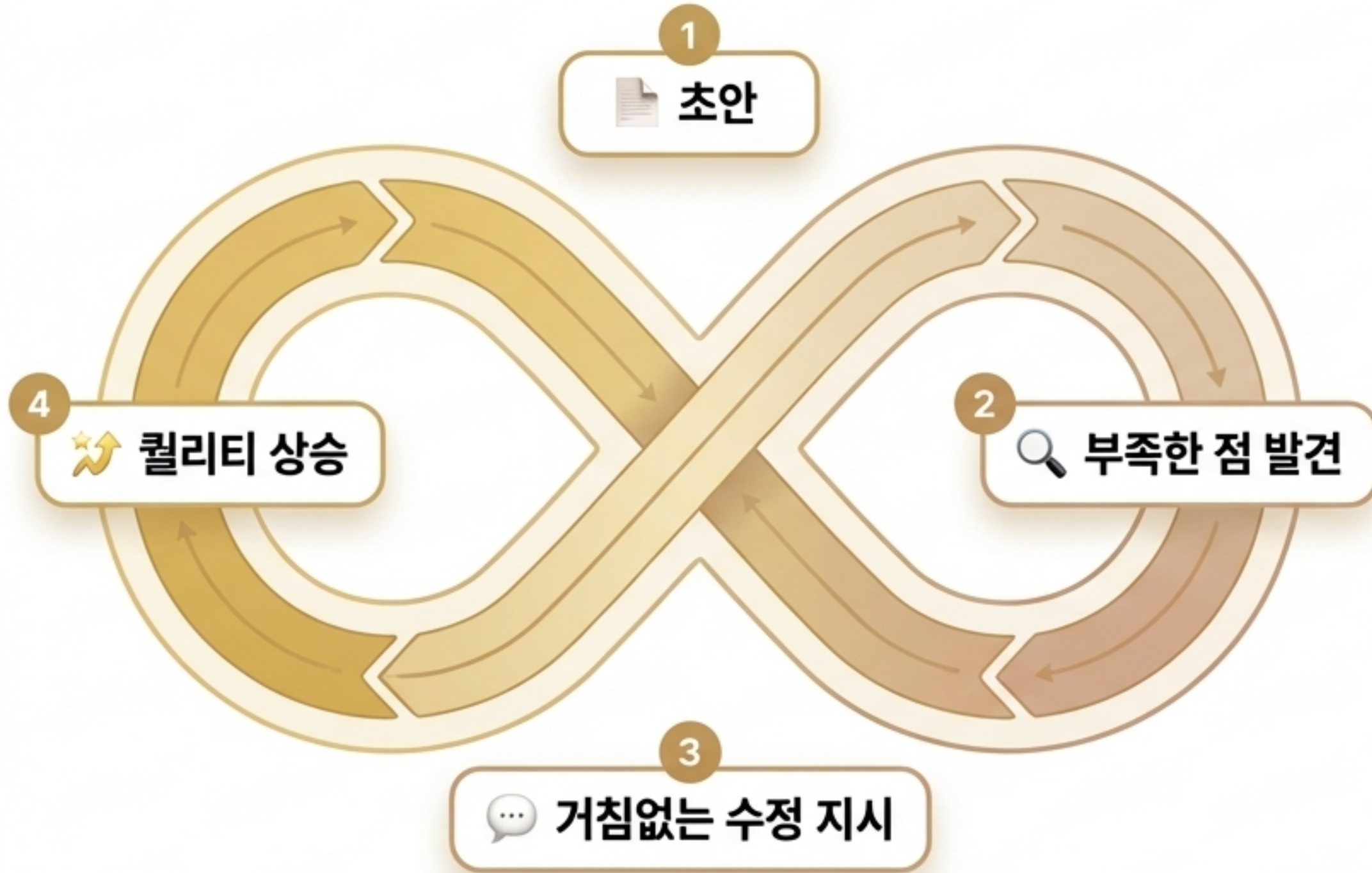
영적 분별력: AI는 성령의 인도하심을 알지 못합니다. 신학적 오류와 이단의 논리를 걸러내는 것은 오직 목회자의 몫입니다.

성도를 향한 눈물: 목회 현장에서 수년간 온몸으로 부딪히며 얻은 성도를 향한 긍휼과 사랑은 데이터로 학습되지 않습니다.

로봇은 도구일 뿐입니다: 초안이 아무리 훌륭해도, 그 위에 따뜻한 인간적 감성과 교회의 구체적 상황을 불어넣어 완성하는 것은 '진짜 목자'인 여러분입니다.



핵심 마인드셋: 부교역자를 양육하듯, 반복 피드백



100점짜리 첫 답은 없습니다:
AI는 신이 아닙니다. 한 번에 완벽한 결과물을 기대하지 마세요.

거침없는 피드백:
훌륭한 부하 직원이 피드백을 통해 에이스가 되듯, 결과물이 부족하다면 주저 없이 수정 지시를 내리십시오.

수고로움의 보상:
이 반복 피드백의 과정(프롬프트 조율)이 결국 목회 시스템 전체의 퀄리티를 레벨업 시킵니다.

목회 자동화 시스템이 가져올 압도적 변화 📊

	과거의 방식 💧	3단계 목회 자동화 시스템 🚀
상태	😓 빈 모니터 앞에서의 막막함	🎯 단계별 개요 승인 및 디렉팅
소요 시간	🕒 초안 작성에만 3시간	🕒 초안 완성 10분 , 깊은 검수 30분
결과물	🤖 AI가 준 뻘하고 딱딱한 일반론	🗨️ 목회자의 철학과 말투 가 담긴 맞춤형 메시지
🧠 사역의 질	😓 행정에 지쳐 심방/기도 시간 부족	😊 절약된 시간으로 성도 대면 사역 집중

본질을 회복하는 시간

우리가 AI를 배우는 이유는 기술 전문가가 되기 위함이 아닙니다.
단순 행정과 문서 작업에 소모되는 시간을 되찾기 위함입니다.

시스템이 일하게 하고, 목회자는 본질에 집중하십시오.

되찾은 그 시간으로, 성도와 눈을 맞추고, 무릎 꿇어 기도하는
‘진짜 목회’의 자리로 나아가시길 응원합니다.

